Studie zu sexuellen Einstellungen und Verhaltensweisen

GLOBAL SEX SURVEY 2004

durex

über 350.000
Teilnehmer
aus 41 Ländern

durex

Höhepunkte	3
Wie oft haben Sie Sex?	4
Anzahl der Sexpartner	5
Wie lange dauert das Vorspiel?	6
Was haben Sie beim Sex schon ausprobiert?	7
Besitzen Sie einen Vibrator?	8
Wie oft kommen Sie zum Orgasmus?	9
Was finden Sie an einer Person am erotischsten?	10
Der erotischste weibliche Star	11
Der erotischste männliche Star	12
Das Erste Mal	13
Wann wurden Sie offiziell aufgeklärt?	14
Wer sollte aufklären?	15
Initiativen gegen die Ausbreitung von Geschlechtskrankheiten	16
Ungeschützter Sex	17
Ängste bei ungeschütztem Sex	18
Die Pille für den Mann	19

Höhepunkte

Die wichtigsten Ergebnisse zusammengefasst

Olympisch: Weltweit haben Menschen durchschnittlich 103 Mal pro Jahr Sex. Frankreich hat sich den Titel des Sex-Weltmeisters mit 137 Mal zurückerobert. Newcomer Griechenland ist Zweiter (133).

Wählerisch: Durchschnittlich 10,5 verschiedene Sexpartner haben sexuell Aktive rund um den Globus.

Spielerisch: Die Dauer des Vorspiels liegt weltweit bei rund 19,7 Minuten.

Technisch: Jeder Vierte besitzt einen Vibrator.

Illusorisch: Ein Orgasmus beim Sex ist keine Selbstverständlichkeit: Nur 35 % erleben bei jedem Geschlechtsverkehr einen Höhepunkt.

Verführerisch: Ein knackiger Hintern (15%) gilt weltweit als das erotischste Merkmal. Dicht gefolgt von einem durchtrainierten Körper (14 %) und dem Busen (14 %).

Statistisch: Das erste Mal wird weltweit mit durchschnittlich 17,7 Jahren erlebt.

Kritisch: Mehr als ein Drittel aller Menschen hatte ungeschützten Sex mit einem neuen Partner, ohne dessen sexuelle Vergangenheit zu kennen.

Zur Studie

Im achten Jahr hat der Durex Global Sex Survey einen neuen Teilnehmerrekord erreicht. Mehr als 350.000 Menschen aus 41 Ländern beteiligten sich an der Online-Studie rund um sexuelle Einstellungen und Verhaltensweisen. Neu dabei sind in diesem Jahr Brasilien, Griechenland, Irland, Israel, Japan, Mazedonien, Schweiz und Slowenien.

Die Umfrage wurde von Mai bis Juli 2004 online über die Durex-Website durchgeführt. Die Antworten wurden nach Ländern, Alter und Geschlecht ausgewertet, um ein möglichst detailliertes Bild der verschiedenen sexuellen Einstellungen und Verhaltensweisen zu erhalten.

Wie oft haben Sie Sex?

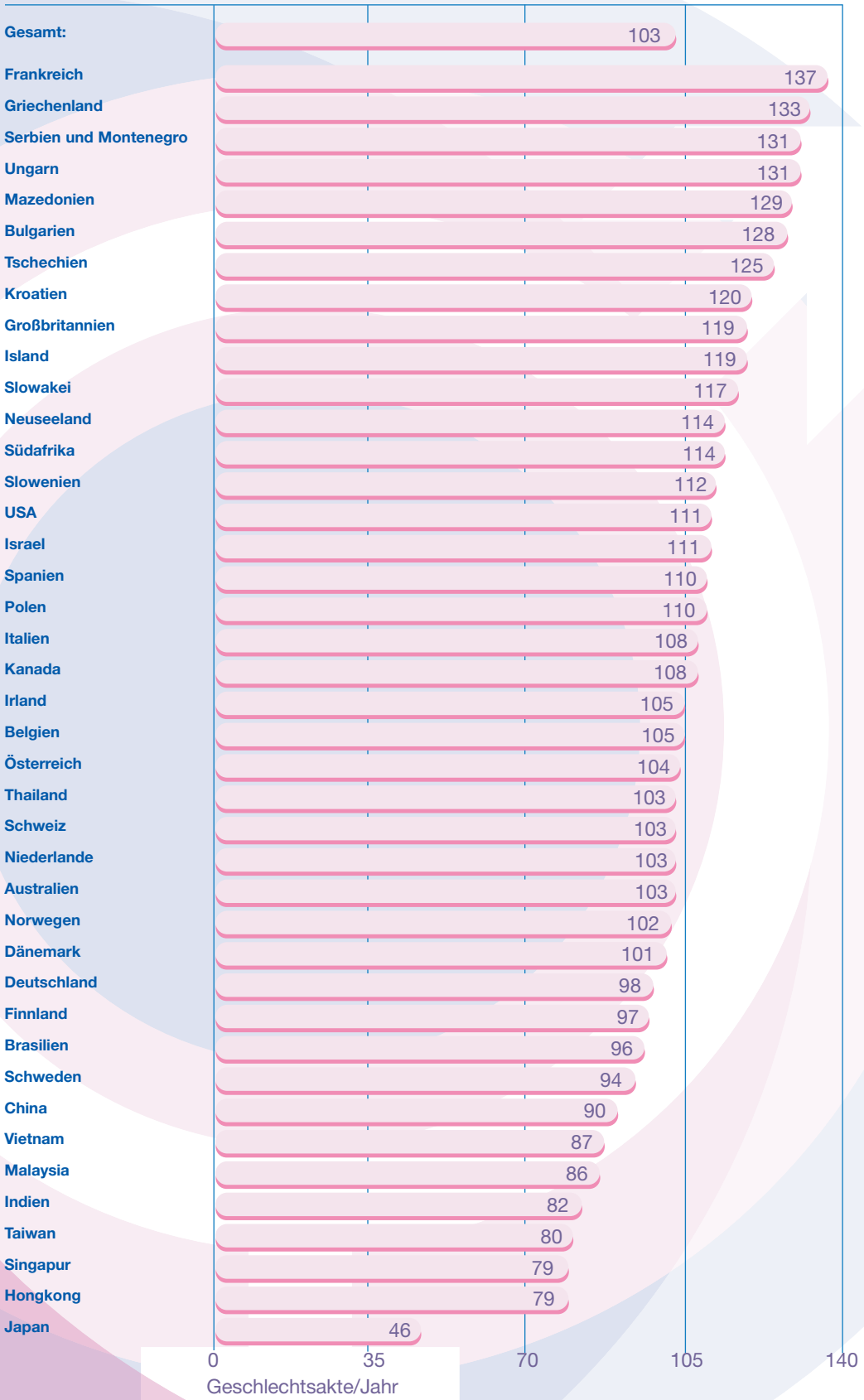

- Die Franzosen haben sich den Weltmeister-Titel zurück erobert – zumindest in Sachen Sex-Häufigkeit. Mit 137 Mal im Jahr stößt Frankreich den Titelverteidiger Ungarn (131 Mal) vom Thron.
- Der weltweite Durchschnitt liegt bei 103 Mal Sex im Jahr.
- 2004 ist ein ereignisreiches Jahr für Griechenland. Die Hellenen glänzten nicht nur beim Fußball und bei der Ausrichtung der Olympischen Spiele: Mit 133 Mal jährlich holten sie sich noch die Silbermedaille der Liebesspiele.
- Österreich liegt mit 104 Mal knapp über dem Durchschnitt, dicht gefolgt von der Schweiz mit 103 Mal. Etwas seltener geht es bei den Deutschen zur Sache (98).

Basis: alle Befragten

Anzahl der Sexpartner

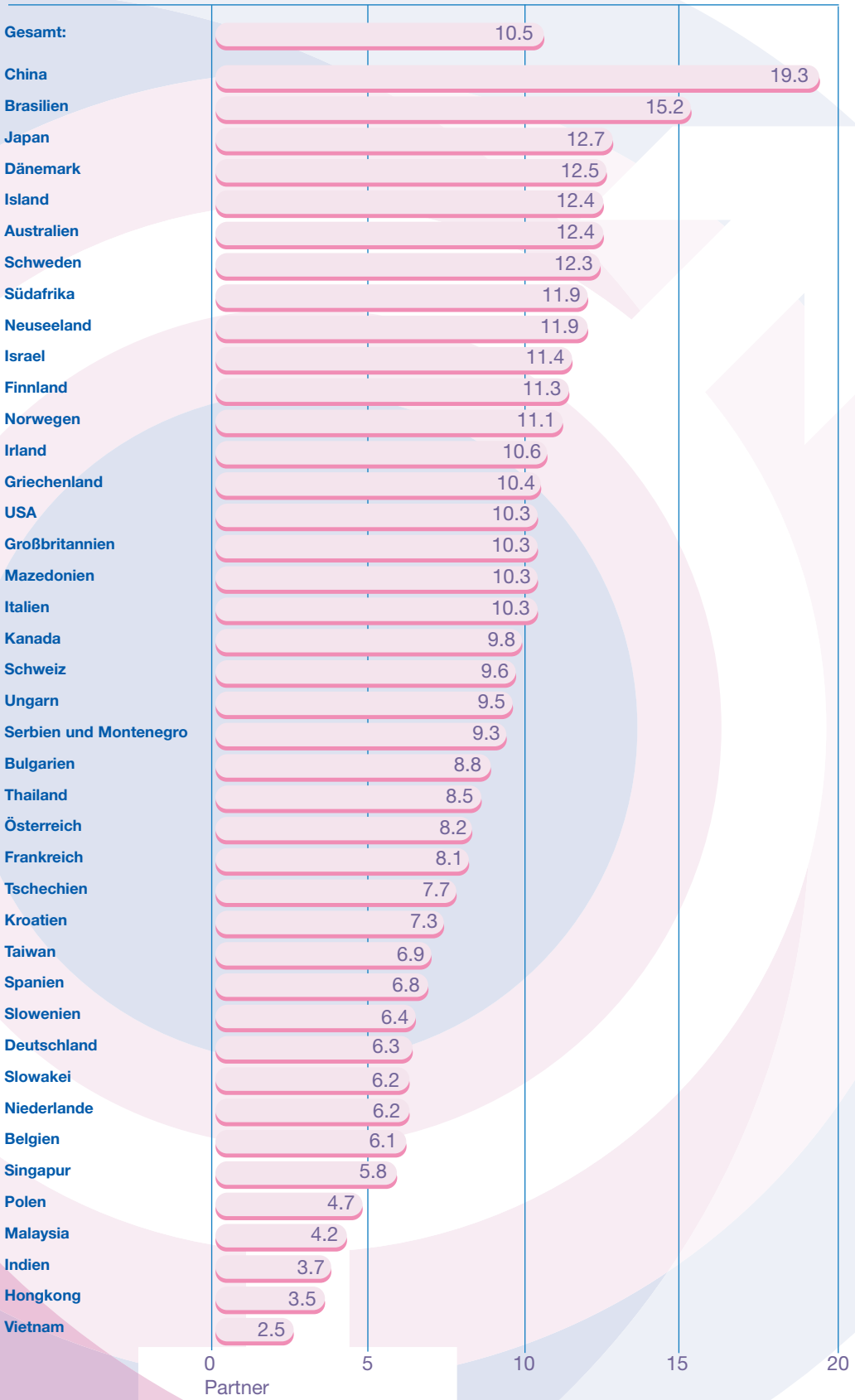

- Durchschnittlich 10,5 verschiedene Partner haben sexuell Aktive rund um den Globus.
- Männer (12) haben deutlich mehr Sexpartner als Frauen (7).
- Jeder Fünfte hat bereits mehr als 10 Mal den Partner gewechselt.
- Mehr als ein Viertel (27 %) liebte sich bislang lediglich mit einem Einzigen.
- Mit 8,2 Sexpartnern liegen Österreicher knapp unter dem weltweiten Durchschnitt. Viel weniger aktiv sind die deutschen Nachbarn mit 6,3 Partnern.
- Am meisten Liebes-Partner haben die Chinesen (19,3), gefolgt von Brasilianern (15,2), Japanern (12,7) und Dänen (12,5).
- In Vietnam (2,5), Hongkong (3,5) und Indien (3,7) ist Partner-Hopping am wenigsten angesagt.

Basis: alle Befragten

Wie lange dauert das Vorspiel?

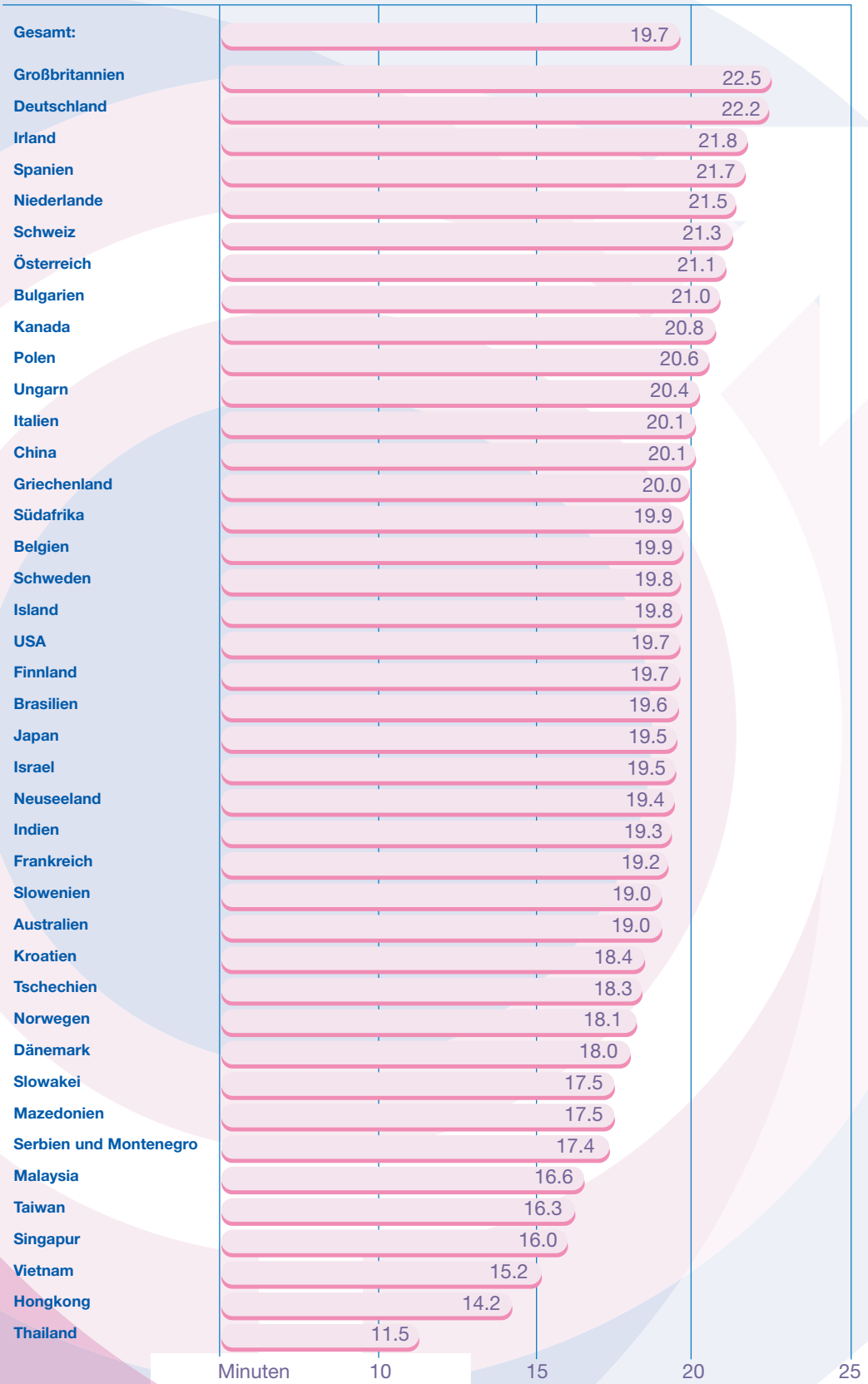

- Die Dauer des Vorspiels liegt weltweit bei rund 20 Minuten (19,7).
- Weibliche und männliche Sichtweisen gehen hier auseinander: Männer verweilen mit 20,2 Minuten länger beim Vorspiel als Frauen (18,8 Minuten).
- Am meisten Zeit zum Anheizen nehmen sich Briten (22,5) und Deutsche (22,2). Aber auch Österreich liegt mit 21,1 Minuten über dem weltweiten Durchschnitt.
- In Thailand (11,5 Minuten), Hongkong (14,2 Minuten) und Vietnam (15,2 Minuten) geht es schneller zur Sache.
- Am längsten Zeit nehmen sich Liebespaare in der Altersgruppe 16 -20 Jahre mit 22,5 Minuten; über 55 Jährige sind bereits nach 17,3 Minuten so weit.

Basis: alle Befragten

Was haben Sie beim Sex schon ausprobiert?

	Augenbinde und/oder Handschellen	Rollenspiele	Verkleiden	Mit dem Partner einen Porno anschauen	Den Partner beim Sex fotografieren oder filmen	Spanking (zärtliche Hiebe)	Sex-Spielzeuge	Nichts dergleichen
Gesamt %	22	15	13	35	17	19	20	35
Australien	40	22	22	55	24	25	47	27
Belgien	32	13	7	32	19	6	24	44
Brasilien	25	11	30	52	18	39	21	35
Bulgarien	21	57	44	50	19	21	22	21
Kanada	37	22	21	58	25	33	43	27
China	8	10	9	24	14	17	10	24
Kroatien	33	24	47	52	21	30	19	21
Tschechien	34	17	6	49	15	18	37	31
Dänemark	55	20	17	56	30	17	46	28
Finnland	37	20	37	45	16	15	44	25
Frankreich	28	14	9	39	18	19	22	41
Deutschland	34	14	6	31	21	5	29	47
Griechenland	41	27	8	41	22	39	18	26
Hongkong	11	10	18	41	11	9	10	46
Ungarn	26	18	5	37	29	6	28	37
Island	43	18	21	55	24	26	56	27
Indien	8	11	12	22	12	8	8	62
Irland	48	25	28	48	23	32	43	26
Israel	41	25	9	46	19	22	29	31
Italien	29	13	5	33	21	16	13	44
Japan	26	14	14	49	19	7	33	36
Mazedonien	23	15	40	42	19	42	10	22
Malaysia	15	26	23	56	19	15	11	32
Niederlande	37	14	11	38	21	11	35	38
Neuseeland	42	23	23	55	21	27	47	26
Norwegen	45	16	14	52	28	19	52	29
Österreich	42	15	7	40	25	5	36	37
Polen	23	14	10	29	14	23	16	46
Serbien und Montenegro	24	12	33	49	24	37	17	28
Singapur	16	19	15	53	20	18	18	37
Slowakei	12	19	46	39	19	4	23	32
Slowenien	28	19	9	53	22	13	32	32
Südafrika	36	24	18	60	25	25	37	25
Spanien	44	8	13	42	26	41	20	28
Schweden	38	18	12	50	26	24	45	32
Schweiz	41	17	9	40	24	7	36	37
Taiwan	19	18	9	48	14	4	16	43
Thailand	4	3	13	55	10	14	5	46
Großbritannien	51	27	34	50	29	29	53	21
USA	40	24	23	56	27	41	46	25
Vietnam	6	4	12	33	7	11	4	56

- Weltweit haben fast zwei Drittel (65%) beim Sex schon mal experimentiert.
- Gemeinsam mit dem Partner einen Porno anzusehen, steht dabei hoch im Kurs: Mehr als ein Drittel hat es ausprobiert; beliebt sind auch Fesselspiele (22 %) und Sex-Toys (20 %).
- In Südafrika schauen Paare am häufigsten zusammen erotische Filme (60 %), in Dänemark liegen Handschellen und Fesseln im Trend (55 %), und in Island sind Sex-Spielzeuge sehr beliebt (56 %).
- In österreichischen Schlafzimmern kommen am häufigsten Augenbinden oder Handschellen zum Einsatz (42%), von einem Pornofilm lässt man sich aber auch gerne inspirieren (40%). Auf Verkleidungsspielchen á la Krankenschwester stehen Österreicher eher weniger (7%).

Mehrfachnennungen möglich

Besitzen Sie einen Vibrator?

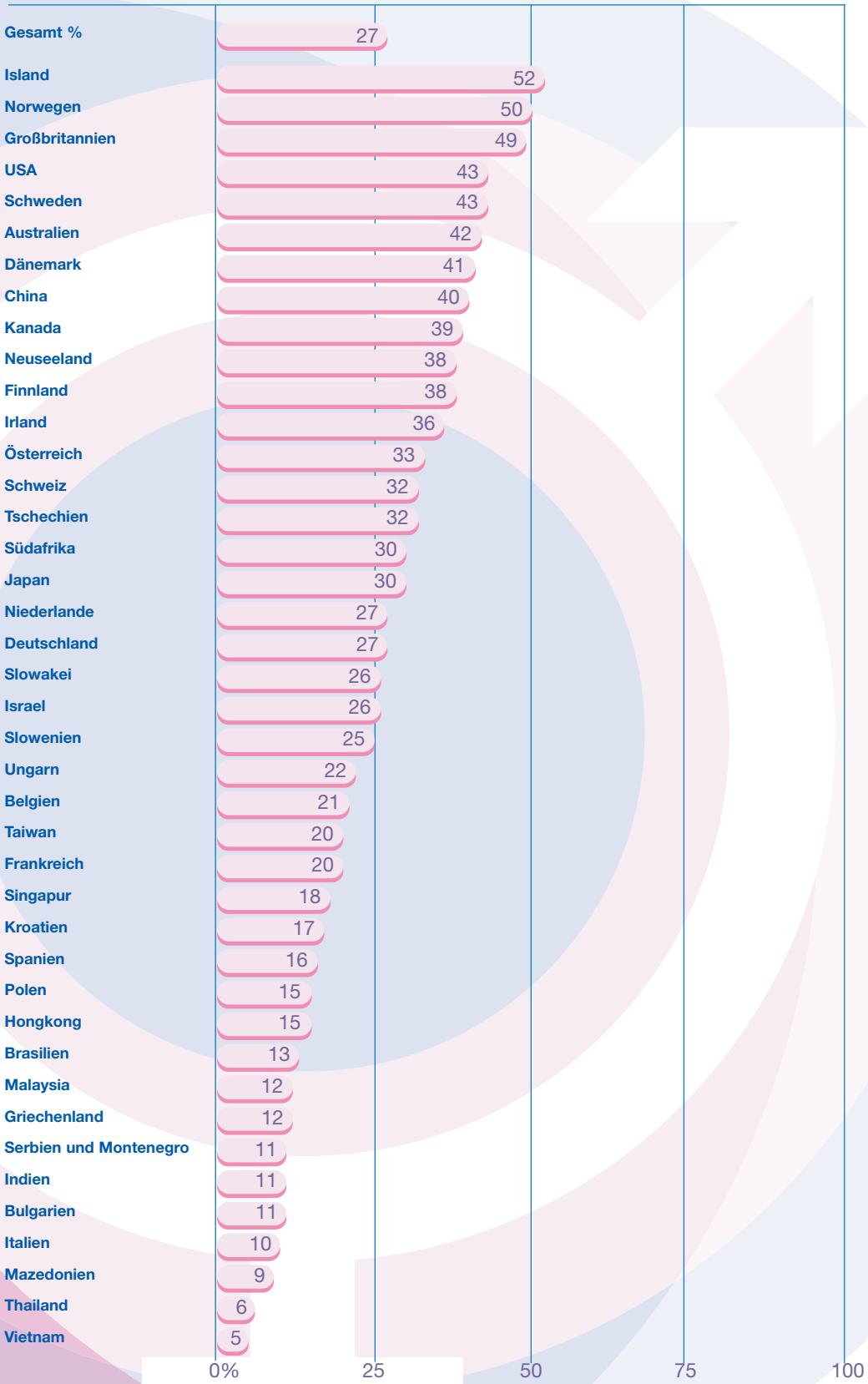

- Vibratoren sind weltweit beliebt: Jeder Vierte besitzt einen.
- Bei mehr als einem Drittel der 25-34 Jährigen und der über 45 Jährigen gehören die vibrierenden Helfer zum Liebes-Equipment.
- Am weitesten sind sie in Island verbreitet: Mehr als die Hälfte (52 %) ist im Besitz eines Vibrators. In Norwegen (50 %) und Großbritannien (49 %) hat jeder Zweite einen.
- In Österreich besitzt jeder Dritte einen Vibrator.
- Bei den Vietnamesen (5%) und Thailändern (6%) sind Massagestäbe am wenigsten zu finden.

Basis: alle Befragten

Wie oft kommen Sie zum Orgasmus?

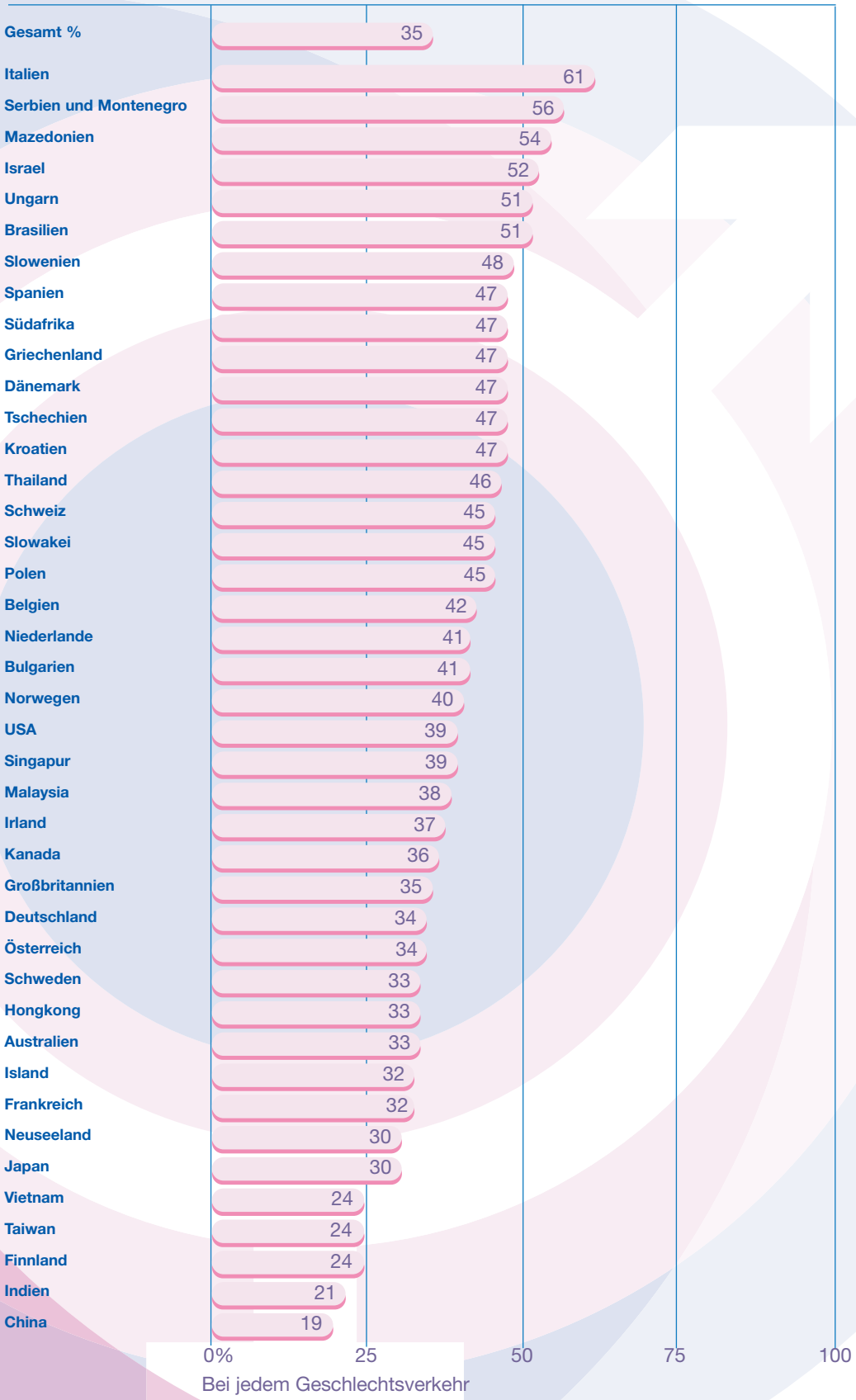

- Sex ist nicht gleich Orgasmus: Weltweit kommen fast zwei Drittel nicht bei jedem Geschlechtsverkehr zum Höhepunkt.
- Frauen kommen seltener als Männer: 17 % der Damen haben immer einen Orgasmus; bei den Männern sind es 45%.
- Bei den Italienern ist die Orgasmushäufigkeit am höchsten: 61% kommen immer. Ähnlich zielsicher geht es bei Liebespaaren in Serbien-Montenegro (56 %) und Mazedonien (54 %) zur Sache.
- Ein Drittel der Österreicher (34 %) hat bei jedem Geschlechtsverkehr einen Höhepunkt.
- Auch wenn im Bett noch so laut gestöhnt wird: Nicht jeder Höhepunkt ist echt! Weltweit hat jeder Vierte schon mal einen Orgasmus vorgetäuscht. Zwar sind in dieser Disziplin die Damen führend (39 %), aber auch 17 % der Herren haben schon einmal geschummelt.

Basis: alle Befragten

Was finden Sie an einer Person am erotischsten?

	Busen/Brust	Durchtrainierter Körper	Po	Beine	Lächeln	Augen	Gesicht	Humor	Intelligenz	Reichtum	Haarfarbe	Größe	Alter	Einstellung	Andere
Gesamt %	14	14	15	4	7	11	8	4	4	1	1	2	1	10	4
Australien	8	12	7	2	12	19	11	9	3	0	0	1	0	12	4
Belgien	13	2	19	2	8	20	14	5	2	0	0	1	0	10	4
Brasilien	14	10	13	6	6	10	8	5	6	0	0	1	1	17	13
Bulgarien	6	19	13	2	8	10	8	3	4	0	0	0	0	22	5
Kanada	10	10	8	3	8	16	11	8	5	0	0	0	0	17	4
China	16	14	9	6	6	7	5	5	5	4	4	4	4	6	5
Kroatien	11	12	21	4	8	9	7	5	5	0	0	1	0	14	3
Tschechien	9	29	19	3	9	11	5	5	4	0	0	0	0	2	4
Dänemark	6	17	11	1	9	23	12	7	5	0	0	0	0	3	6
Finnland	6	17	14	1	10	13	6	5	4	1	0	1	0	19	3
Frankreich	7	4	10	1	7	18	18	7	3	0	0	1	0	20	4
Deutschland	11	13	18	2	9	17	15	3	2	0	0	1	1	4	4
Griechenland	11	7	21	5	7	10	12	5	4	0	0	1	0	15	2
Hongkong	23	9	7	9	10	16	6	2	4	0	0	1	1	9	3
Ungarn	9	12	16	4	15	15	12	4	5	0	0	0	0	3	5
Island	8	13	19	0	12	16	10	6	2	0	0	1	0	7	6
Indien	32	9	8	4	8	8	14	4	2	1	1	1	1	5	2
Irland	8	11	10	2	9	17	11	12	3	0	1	1	0	11	4
Israel	11	25	14	2	6	9	12	3	3	0	0	1	0	11	3
Italien	13	16	17	3	5	9	8	4	4	0	1	0	0	17	3
Japan	24	13	12	6	7	7	5	2	5	0	0	0	1	10	8
Mazedonien	13	4	23	6	10	5	6	5	5	1	0	1	0	16	5
Malaysia	24	15	6	5	7	9	8	5	4	0	0	1	1	12	3
Niederlande	11	7	15	1	7	19	13	9	3	0	1	1	1	7	5
Neuseeland	7	13	8	3	10	22	11	8	2	0	0	0	0	12	4
Norwegen	8	6	16	1	10	20	12	7	3	0	0	1	0	11	5
Österreich	8	14	16	3	12	17	16	3	2	0	0	1	0	4	4
Polen	12	14	24	4	5	10	7	2	5	0	0	1	0	12	4
Serbien und Montenegro	11	13	20	4	8	8	10	4	7	0	0	0	0	11	4
Singapur	22	17	6	5	8	11	7	6	5	0	0	0	0	10	3
Slowakei	15	1	28	4	10	11	8	5	6	0	0	0	0	4	8
Slowenien	10	20	21	3	6	9	10	4	3	0	0	1	0	9	4
Südafrika	12	17	10	4	6	12	6	7	8	0	0	1	0	14	3
Spanien	12	9	14	2	10	13	11	6	3	0	0	0	0	17	3
Schweden	7	8	11	1	5	14	8	5	3	0	0	1	0	34	3
Schweiz	13	10	21	2	9	14	16	3	2	0	0	1	0	5	4
Taiwan	17	20	8	9	9	13	6	3	5	0	0	0	0	7	3
Thailand	24	27	9	5	6	8	7	5	2	0	0	1	1	3	2
Großbritannien	7	9	11	3	8	22	11	12	3	0	0	1	0	10	3
USA	8	13	8	3	8	16	11	9	5	0	0	1	0	14	4
Vietnam	23	18	6	1	8	7	14	4	9	2	0	1	0	5	2

- Ein knackiger Hintern (15%) gilt weltweit als am erotischsten. Dicht gefolgt von einem durchtrainierten Körper (14 %) und dem Busen (14 %).
- Allerdings gibt es bei den Geschlechtern unterschiedliche Auffassungen: Für Frauen spielen die Augen eine große Rolle, während Männer ihr Augenmerk vor allem auf den Busen richten.
- Für jeden Zehnten ist die Einstellung ein wesentliches Merkmal, das Menschen erotisch macht. Alter, Reichtum und Haarfarbe (alle nur 1 %) sind kaum von Bedeutung.
- In Österreich ziehen neben den Augen (17%) auch der Po (16%) und das Gesicht (16%) die meisten Blicke an.
- Für ein Drittel aller Schweden ist die Einstellung das erotischste Kennzeichen an einem Menschen. Auf sexy Augen achtet man besonders in Dänemark (23 %), und für Inder sind Brüste (32 %) der erotischste Hingucker.

Mehrfachnennungen möglich

Der erotischste weibliche Star

	Jennifer Aniston	Jennifer Lopez	Catherine Zeta-Jones	Britney Spears	Cameron Diaz	Beyoncé Knowles	Angelina Jolie	Halle Berry	Lucy Liu	Kylie Minogue
Gesamt %	8	13	12	12	8	6	18	9	6	8
Australien	5	4	9	10	10	8	32	8	4	10
Belgien	14	12	10	10	9	9	15	9	5	7
Brasilien	6	16	11	12	6	10	30	3	3	3
Bulgarien	8	7	16	4	3	5	38	7	3	9
Kanada	13	5	14	11	7	7	23	9	5	6
China	8	13	16	16	6	5	10	9	11	6
Kroatien	4	7	12	3	4	11	33	11	6	9
Tschechien	7	15	16	8	9	3	17	9	5	11
Dänemark	8	7	8	11	11	8	21	11	5	10
Finnland	6	13	11	10	5	8	18	10	9	10
Frankreich	14	9	12	10	12	6	13	7	7	10
Deutschland	11	12	7	16	8	10	13	9	4	10
Griechenland	8	10	12	3	8	5	29	8	3	14
Hongkong	13	26	6	11	17	3	16	5	3	11
Ungarn	10	11	14	9	5	9	18	11	6	7
Island	10	5	6	9	6	15	25	11	5	8
Indien	8	22	16	15	8	5	12	6	3	5
Irland	9	4	6	13	10	10	25	10	4	9
Israel	6	10	5	7	6	4	43	5	3	11
Italien	5	13	12	8	9	6	27	8	4	8
Japan	3	20	12	15	23	3	14	3	3	4
Mazedonien	2	9	9	5	3	12	38	9	3	10
Malaysia	8	14	9	13	6	8	21	5	4	12
Niederlande	10	12	8	13	13	11	13	8	3	9
Neuseeland	10	4	10	17	9	6	24	8	3	9
Norwegen	9	8	7	13	7	11	22	10	5	8
Österreich	11	8	10	12	8	7	22	9	5	8
Polen	6	16	11	6	8	7	23	10	4	9
Serbien und Montenegro	5	8	11	3	3	7	37	12	3	11
Singapur	13	10	9	10	8	7	17	5	6	15
Slowakei	7	10	11	7	10	6	21	11	5	12
Slowenien	9	10	7	8	8	9	21	13	4	11
Südafrika	7	6	11	8	8	11	23	16	3	7
Spanien	9	11	10	10	6	10	21	11	4	8
Schweden	9	10	9	9	8	8	20	8	8	11
Schweiz	9	9	10	10	7	8	22	11	4	10
Taiwan	12	11	11	13	6	5	19	5	6	12
Thailand	9	16	4	31	14	4	15	2	2	3
Großbritannien	14	4	6	15	10	8	18	9	4	12
USA	13	7	13	13	5	7	21	11	6	4
Vietnam	5	23	13	35	5	2	8	2	3	4

- Angelina Jolie ist mit 18 % der Stimmen zum erotischsten weiblichen Star gewählt worden. Besonders in Israel (43 %), Bulgarien und Mazedonien (beide 38 %) hat die Tomb Raider-Hauptdarstellerin und UNICEF-Botschafterin das größte Sex-Appeal.
- Auf dem zweiten Platz folgt Hollywood-Star Jennifer Lopez mit 13 %, nur knapp vor Britney Spears und Catherine Zeta-Jones (beide 12 %).
- Auch die Österreicher stehen in erster Linie auf Angelia Jolie (22%); Britney Spears ist mit 12 % weitabgeschlagene zweite Wahl, dicht gefolgt von Jennifer Aniston (11%).

Basis: alle Befragten

Der erotischste männliche Star

	Justin Timberlake	Brad Pitt	Johnny Depp	50 Cent	Tom Cruise	Enrique Iglesias	Orlando Bloom	David Beckham	George Clooney	Colin Farrell
Gesamt %	7	21	13	4	10	5	9	12	12	7
Australien	6	20	19	2	3	7	17	5	9	12
Belgien	6	28	14	2	8	4	13	8	10	7
Brasilien	8	25	11	5	10	5	3	10	18	5
Bulgarien	4	27	13	2	8	11	4	7	18	6
Kanada	6	22	21	3	5	4	12	8	8	11
China	9	11	8	8	14	8	9	16	9	8
Kroatien	3	21	17	3	5	5	6	7	18	15
Tschechien	2	23	18	1	9	5	6	9	22	5
Dänemark	7	19	18	2	6	3	16	9	12	8
Finnland	4	17	24	2	4	6	11	11	14	7
Frankreich	6	26	17	10	10	4	7	6	16	4
Deutschland	13	23	13	3	4	4	13	14	8	5
Griechenland	3	29	24	1	4	4	4	7	19	5
Hongkong	2	26	7	1	24	1	2	24	11	2
Ungarn	3	24	19	1	8	5	5	7	20	8
Island	4	22	25	3	3	3	17	6	8	9
Indien	6	5	5	3	26	5	7	23	12	8
Irland	7	24	19	1	1	3	10	5	12	18
Israel	6	33	16	1	7	6	3	16	7	5
Italien	3	24	24	1	5	2	5	8	24	4
Japan	6	25	19	2	21	3	2	9	11	2
Mazedonien	4	30	10	3	7	5	3	6	23	9
Malaysia	3	23	12	1	15	9	10	16	5	6
Niederlande	8	23	14	5	4	4	17	11	8	6
Neuseeland	5	19	24	1	2	3	23	6	6	11
Norwegen	5	23	19	1	4	3	19	8	11	7
Österreich	5	26	17	1	5	3	10	15	12	6
Polen	4	25	14	3	10	3	8	11	17	5
Serbien und Montenegro	3	32	12	1	6	5	4	8	21	8
Singapur	2	10	11	0	15	6	8	13	7	5
Slowakei	4	25	15	1	7	8	7	6	22	5
Slowenien	2	23	14	2	8	12	9	11	11	8
Südafrika	5	24	12	4	5	11	9	7	10	13
Spanien	6	27	12	1	4	1	11	13	19	6
Schweden	5	20	21	2	5	3	12	11	13	8
Schweiz	6	26	15	1	6	5	10	11	14	6
Taiwan	4	27	6	1	13	4	13	16	10	4
Thailand	7	34	7	0	20	5	6	13	4	4
Großbritannien	9	18	20	3	4	4	14	8	10	10
USA	6	22	23	5	5	3	12	6	8	10
Vietnam	7	26	4	1	31	8	1	18	1	3

- Das männliche Sex-Symbol Nummer 1 heißt Brad Pitt. Der Hollywood-Schauspieler wurde von 21 % der Teilnehmer zum erotischsten internationalen Star gewählt.
- Mit einigem Abstand folgt Johnny Depp (13 %) auf Platz zwei, nur knapp vor George Clooney und Fußball-Idol David Beckham (beide 12 %).
- 50 Cent kann auf der Erotikskala nicht viel bieten – mit 4% ist er das Schlusslicht.
- Besonders in Thailand (34 %) und Israel (33 %) ist Brad Pitt außerordentlich beliebt. In Indien erhielt er allerdings nur 5 % der Stimmen. Hier gilt Tom Cruise (26 %) als der Star mit dem meisten Sexappeal.
- Österreich spiegelt den weltweiten Trend wieder: Brad Pitt wurde von 26% mit Abstand zum erotischsten Promi gewählt.

Basis: alle Befragten

Das Erste Mal

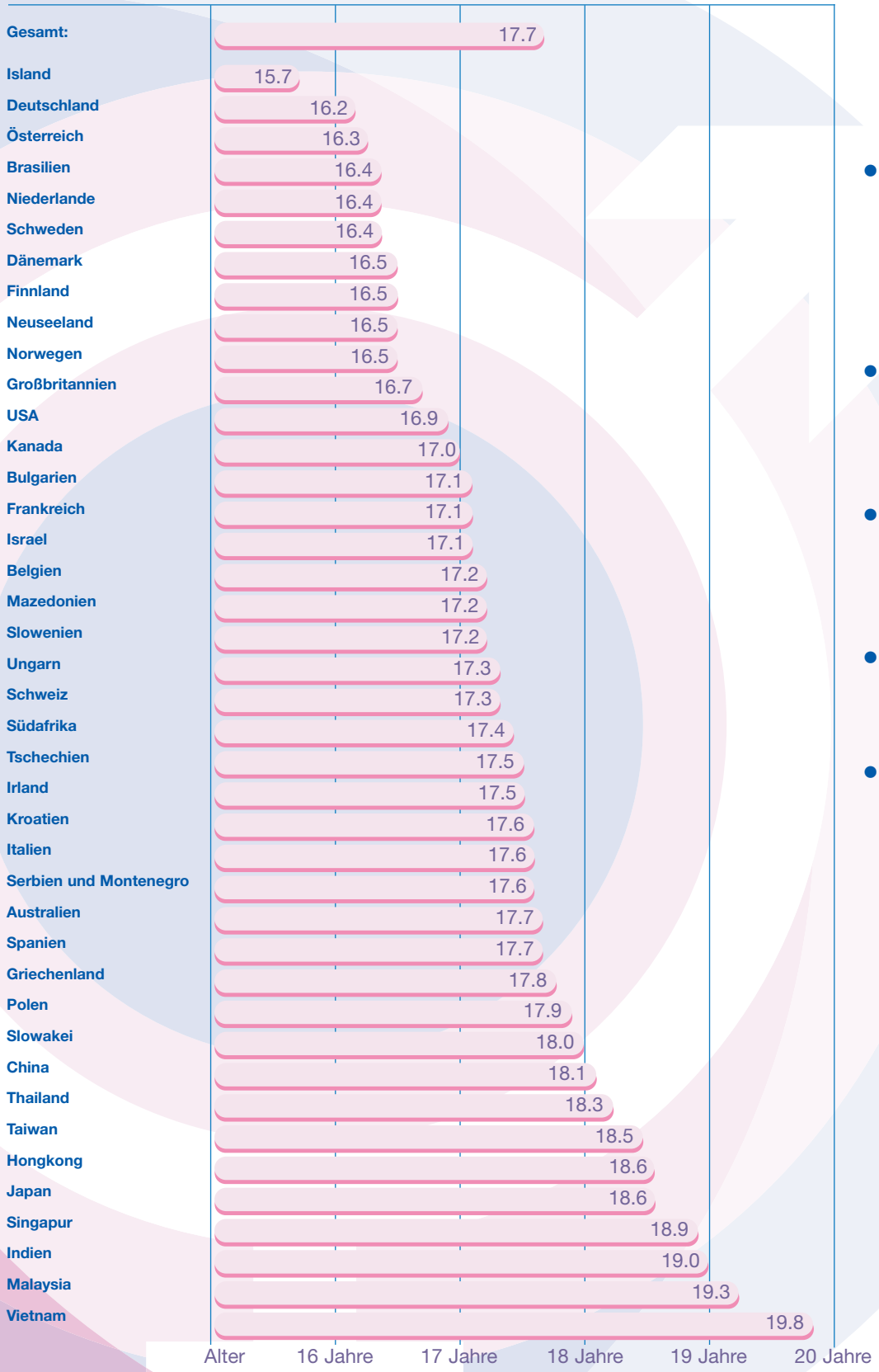

- Das Durchschnittsalter des ersten Geschlechtsverkehrs liegt weltweit bei 17,7 Jahren. Allerdings gibt es beträchtliche Unterschiede zwischen den einzelnen Ländern.
- Am schnellsten geht es in Island zur Sache: Hier verliert man bereits mit 15,7 Jahren die Jungfräulichkeit.
- Auch Österreicher warten nicht lange: Kurz nach dem 16. Geburtstag ist es meist soweit.
- Fast jeder Dritte (29 %) ist 16 Jahre oder jünger, wenn er seine Unschuld verliert.
- Die jüngere Generation startet früher: Lag der Altersdurchschnitt bei den über 45 Jährigen noch bei 18,2 Jahren; so sind die 16-20 Jährigen heute mit 16,5 Jahren deutlich früher dran.

Basis: alle Befragten

Wann wurden Sie offiziell aufgeklärt?

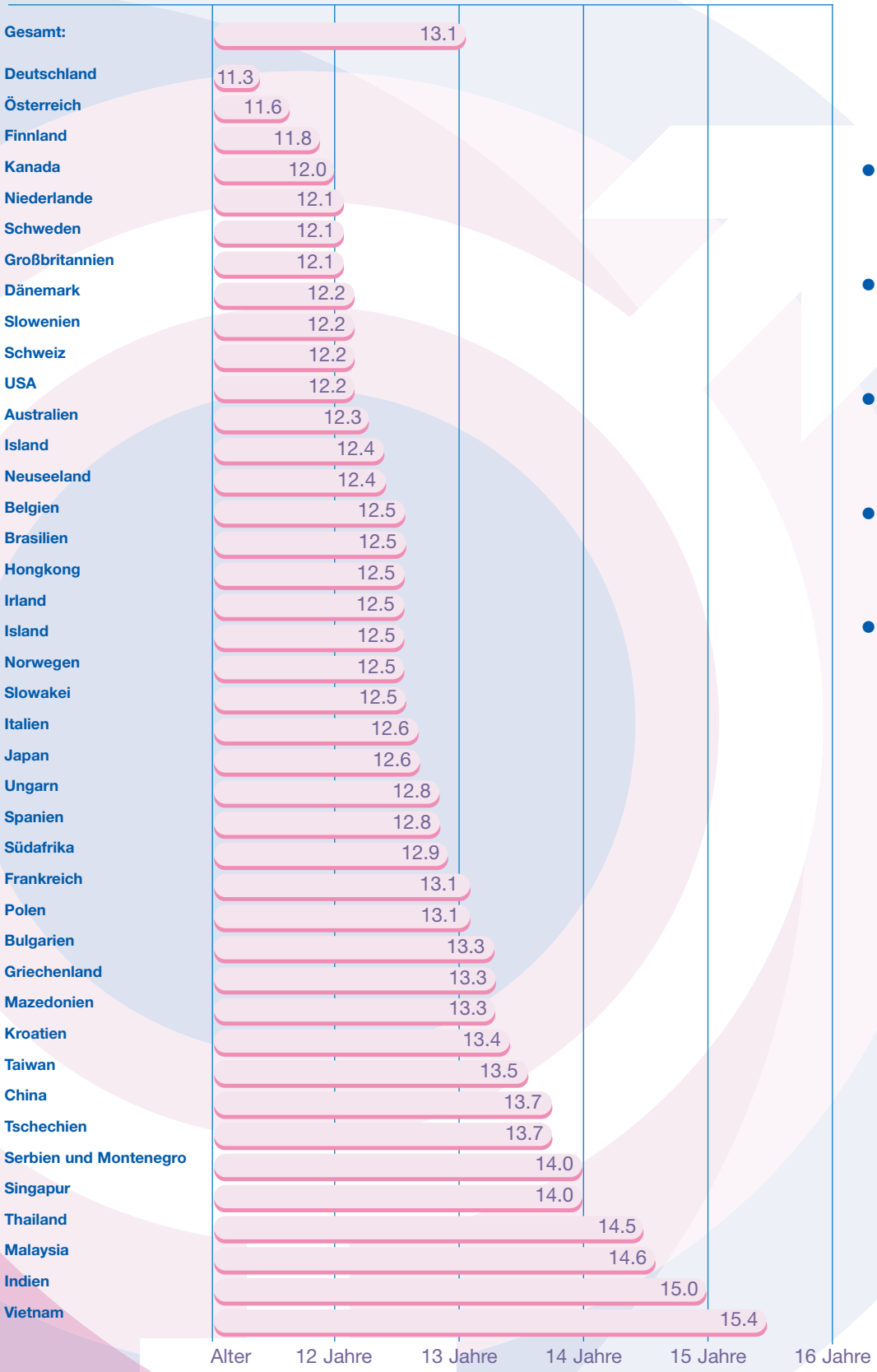

- Global gesehen liegt das Durchschnittsalter der Aufklärung bei 13,1 Jahren.
- 15 % der Weltbevölkerung geben an, 10 Jahre oder jünger gewesen zu sein.
- Am frühesten wird in Deutschland (11,3), Österreich (11,6) und Finnland (11,8) aufgeklärt.
- Frauen (12,8) werden mit dem Thema früher vertraut gemacht als Männer (13,4).
- In Vietnam (15,4), Indien (15) und Malaysia (14,6) lassen sich die Verantwortlichen mit der Aufklärung am meisten Zeit.

Basis: alle Befragten

Wer sollte aufklären?

	Eltern/ Erziehungs-berechtigte	Schule	Arzt	Regierung	Zeitschriften/ Bücher/ Internet	Fernsehen/ Hörfunk	Andere
Gesamt %	47	27	6	6	6	4	4
Australien	55	36	2	3	2	1	1
Belgien	61	30	1	3	2	1	2
Brasilien	69	23	1	4	1	1	1
Bulgarien	12	1	10	1	58	6	12
Kanada	50	39	5	3	1	1	1
China	22	26	10	14	10	9	9
Kroatien	48	36	5	1	8	1	1
Tschechien	68	21	1	4	4	1	1
Dänemark	31	50	10	7	1	0	1
Finnland	49	38	4	6	1	1	1
Frankreich	29	46	13	3	4	3	2
Deutschland	72	18	1	1	5	1	2
Griechenland	38	41	11	4	3	1	2
Hongkong	43	41	2	10	2	1	1
Ungarn	65	21	5	2	5	1	1
Island	45	40	5	7	1	1	1
Indien	17	30	4	13	21	12	3
Irland	51	36	3	7	1	1	1
Israel	29	45	12	2	5	4	3
Italien	52	32	8	2	2	2	2
Japan	51	29	3	12	2	1	2
Mazedonien	46	33	3	4	7	5	2
Malaysia	49	30	4	5	9	2	1
Niederlande	74	20	1	2	1	1	1
Neuseeland	56	35	3	4	1	0	1
Norwegen	17	60	15	5	2	1	0
Österreich	74	16	1	1	5	1	2
Polen	66	22	4	2	3	1	2
Serbien und Montenegro	38	38	7	7	6	2	2
Singapur	52	32	5	4	5	1	1
Slowakei	56	30	5	0	7	1	1
Slowenien	57	30	7	1	3	1	1
Südafrika	77	17	1	2	1	1	1
Spanien	56	28	8	5	1	1	1
Schweden	25	60	8	4	1	1	1
Schweiz	75	16	1	1	4	1	2
Taiwan	55	25	1	7	6	3	3
Thailand	44	31	6	1	13	3	2
Großbritannien	46	43	3	5	1	1	1
USA	61	30	4	2	1	1	1
Vietnam	41	32	1	13	9	2	2

- Beinahe die Hälfte der Befragten (47 %) ist der Meinung, dass Eltern oder Erziehungsberechtigte ihre Kinder selbst aufklären sollten.
- Für 27 % ist Sexualerziehung Aufgabe der Schulen; Regierung, Ärzte und Medien sind hier von geringerer Bedeutung.
- Fast drei Viertel (74%) aller Österreicher sehen die Zuständigkeit bei den Eltern. Genauso denkt die Mehrheit der Südafrikaner (77%), Schweizer (75%) und Niederländer (74%).
- Ganz andere Vorstellungen hat man in Skandinavien: Schweden, Norweger (beide 60 %) und Dänen (50 %) sind der Meinung, dass die Schulen die Verantwortung übernehmen sollten.

Basis: alle Befragten

Initiativen gegen die Ausbreitung von Geschlechtskrankheiten

	Sexuelle Aufklärungs-projekte an Schulen	Aufklärungsinitiativen	Freie Vergabe von Verhütungsmitteln	Öffentlichkeits-Kampagnen	Finanzielle Unterstütz-ung von AIDS-Projekten	Keine der genannten	Von diesen Themen fühle ich mich nicht betroffen
Gesamt %	31	15	28	9	10	3	4
Australien	36	13	30	8	10	1	2
Belgien	23	11	49	4	10	1	2
Brasilien	54	20	13	10	2	1	0
Bulgarien	50	19	10	10	9	1	1
Kanada	32	13	33	7	12	2	1
China	22	22	16	13	9	9	9
Kroatien	59	4	26	9	2	0	0
Tschechien	37	14	22	7	17	2	1
Dänemark	18	26	29	2	23	1	1
Finnland	28	11	38	3	19	0	1
Frankreich	20	10	51	7	9	1	2
Deutschland	34	9	34	8	12	1	2
Griechenland	52	18	12	8	9	0	1
Hongkong	36	29	14	14	3	2	2
Ungarn	30	13	39	9	7	1	1
Island	20	11	56	6	5	1	1
Indien	46	8	11	21	6	2	6
Irland	30	13	40	7	9	1	0
Israel	30	20	29	12	6	2	1
Italien	44	12	27	7	9	1	0
Japan	45	23	12	11	3	5	1
Mazedonien	53	11	22	10	3	0	1
Malaysia	48	23	9	13	3	2	2
Niederlande	29	6	47	4	11	1	2
Neuseeland	27	14	44	7	6	1	1
Norwegen	23	12	40	6	18	0	1
Österreich	30	11	30	12	14	1	2
Polen	31	8	39	5	14	1	2
Serbien und Montenegro	51	13	17	11	6	1	1
Singapur	47	21	14	11	4	1	2
Slowakei	57	6	19	8	7	2	1
Slowenien	42	11	30	8	8	1	0
Südafrika	49	17	9	6	16	2	1
Spanien	39	14	29	5	11	1	1
Schweden	22	10	35	8	23	1	1
Schweiz	31	13	26	9	18	2	1
Taiwan	38	42	8	5	2	2	3
Thailand	53	20	10	13	1	2	1
Großbritannien	33	12	35	9	9	1	1
USA	31	13	34	6	10	4	2
Vietnam	60	18	5	8	6	1	2

- Weltweit finden mehr als drei von zehn Menschen (31 %), dass ein stärkeres Engagement der Regierung für Aufklärungsprojekte an Schulen die Ausbreitung von Geschlechtskrankheiten am besten verhindern kann.
- Weitere 28 % der Befragten sind der Ansicht, dass die Regierung sich für Projekte zur freien Vergabe von Verhütungsmitteln engagieren sollte. Eine verstärkte Förderung von Aufklärungsinitiativen wünschen sich 15 %.
- Fast jeder Dritte Österreicher plädiert für eine freie Vergabe von Verhütungsmitteln (30%) und Aufklärungsprojekte an Schulen (30%).

Basis: alle Befragten

Ungeschützter Sex

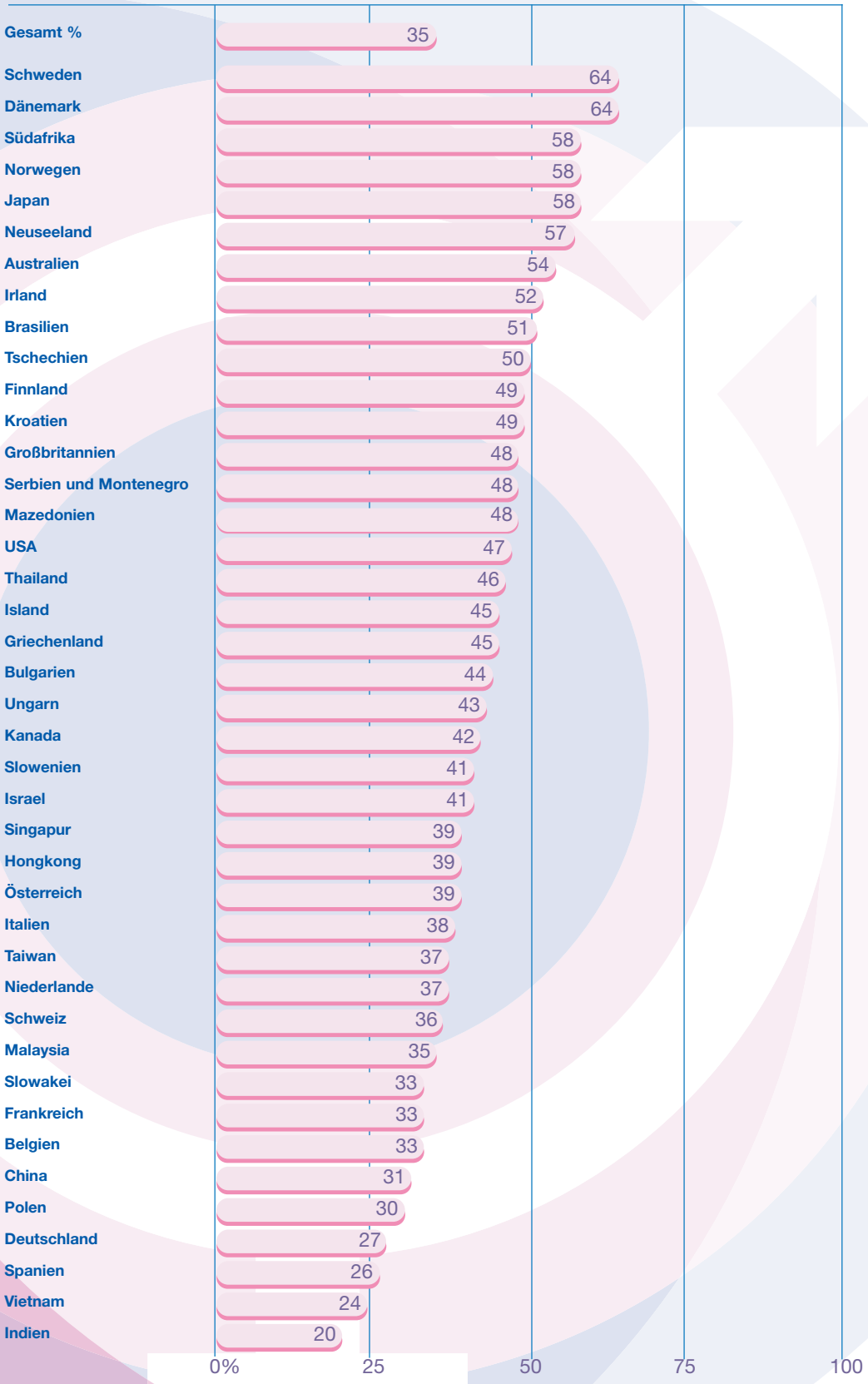

- Mehr als ein Drittel der Weltbevölkerung hatte ungeschützten Sex mit einem neuen Partner, dessen sexuelle Vergangenheit nicht bekannt war.
- Jeder vierte Jugendliche (24%) im Alter von 16–20 Jahren hat mindestens einmal alle Vorsicht außer Acht gelassen; bei den über 35 Jährigen ist die Risikobereitschaft am höchsten - jeder Zweite hat sich nicht geschützt.
- Österreich liegt etwas über dem weltweiten Durchschnitt, 39% hatten zumindest schon einmal ungeschützen Sex mit einem neuen Partner.
- Am sorglosesten sind Dänen, Schweden (beide 64 %), Japaner, Norweger und Südafrikaner (alle 58 %).
- Inder (20 %), Vietnamesen (24 %) und Spanier (26 %) gehen am seltensten ein Risiko ein.

Basis: alle Befragten

Ängste bei ungeschütztem Sex

	Chlamydien	Feigwarzen / HPV	Tripper / Gonorrhoe	Hepatitis	Herpes	HIV / AIDS	Eileiter-Entzündung	Syphilis	Trichomonaden-Infektion	Ungeplante Schwangerschaft	Keine	Die meisten der genannten sind mir unbekannt
Gesamt %	2	2	2	2	2	50	2	2	2	24	6	4
Australien	2	3	1	2	5	56	1	0	0	23	6	1
Belgien	1	1	0	2	1	76	1	1	0	11	2	4
Brasilien	0	2	1	1	0	82	0	1	0	11	2	0
Bulgarien	1	1	0	0	1	89	0	2	0	3	1	2
Kanada	1	2	0	1	3	54	1	0	0	30	7	1
China	6	6	6	5	5	28	5	6	5	15	7	6
Kroatien	4	6	1	4	0	57	0	1	0	23	4	0
Tschechien	0	1	1	2	0	73	1	1	0	13	6	2
Dänemark	7	1	0	0	1	68	0	0	0	19	3	1
Finnland	6	2	0	1	1	62	1	0	1	19	6	1
Frankreich	0	1	0	1	1	78	0	1	0	10	3	5
Deutschland	0	1	0	1	0	66	0	1	0	26	2	3
Griechenland	1	1	0	2	1	65	0	0	0	26	2	2
Hongkong	0	1	1	1	1	46	0	2	0	41	4	3
Ungarn	4	1	1	3	1	69	3	1	0	11	6	0
Island	5	4	1	3	3	62	0	0	0	15	4	3
Indien	0	1	2	2	1	56	1	1	1	10	14	11
Irland	3	2	0	1	1	54	1	1	0	31	5	1
Israel	0	1	1	1	1	70	0	1	1	17	3	4
Italien	0	1	0	2	0	70	1	1	0	17	5	3
Japan	4	2	2	1	1	54	0	2	0	23	10	1
Mazedonien	3	1	0	1	0	74	1	2	0	13	3	2
Malaysia	0	1	0	0	1	69	1	1	0	22	3	2
Niederlande	5	1	1	1	1	70	1	1	0	12	6	1
Neuseeland	5	3	0	1	4	51	0	1	0	29	5	1
Norwegen	8	1	0	1	3	61	1	1	0	19	4	1
Österreich	0	1	0	2	0	65	0	0	0	28	2	2
Polen	0	1	0	1	0	47	0	1	0	40	6	4
Serbien und Montenegro	0	1	0	1	0	47	0	1	0	40	6	4
Singapur	0	1	1	0	1	69	0	1	0	22	4	1
Slowakei	0	1	1	2	1	52	0	1	0	34	1	7
Slowenien	2	1	0	2	1	54	3	2	0	25	7	3
Südafrika	0	1	0	0	0	78	0	1	0	13	6	1
Spanien	0	1	1	2	1	52	0	1	0	34	1	7
Schweden	6	1	1	0	3	60	2	0	0	20	6	1
Schweiz	0	0	0	1	1	73	0	1	0	19	3	2
Taiwan	1	2	1	1	1	48	1	1	1	37	4	2
Thailand	0	1	1	0	1	64	0	1	0	23	8	1
Großbritannien	6	1	1	0	1	55	1	1	0	26	7	1
USA	1	2	0	1	4	49	0	0	0	33	9	1
Vietnam	1	0	1	1	1	82	0	2	0	8	2	2

- Eine Ansteckung mit HIV/AIDS ist weltweit die größte Sorge (50 %).
- Andere sexuell übertragbare Krankheiten wie Syphilis,Tripper oder Genitalwarzen werden als nicht so bedrohlich empfunden (2 %). Da ist die Angst vor einer ungeplanten Schwangerschaft (24 %) wesentlich größer.
- Frauen (30 %) machen sich wesentlich mehr Sorgen über eine ungeplante Schwangerschaft als Männer (20 %).
- Am meisten fürchten sich Bulgaren, Brasilianer und Vietnamesen vor einer Ansteckung mit HIV/AIDS.
- Jedem zehnten Inder und 6 % der Chinesen sind die meisten der aufgeführten sexuell übertragbaren Krankheiten unbekannt.

Basis: alle Befragten

Die Pille für den Mann

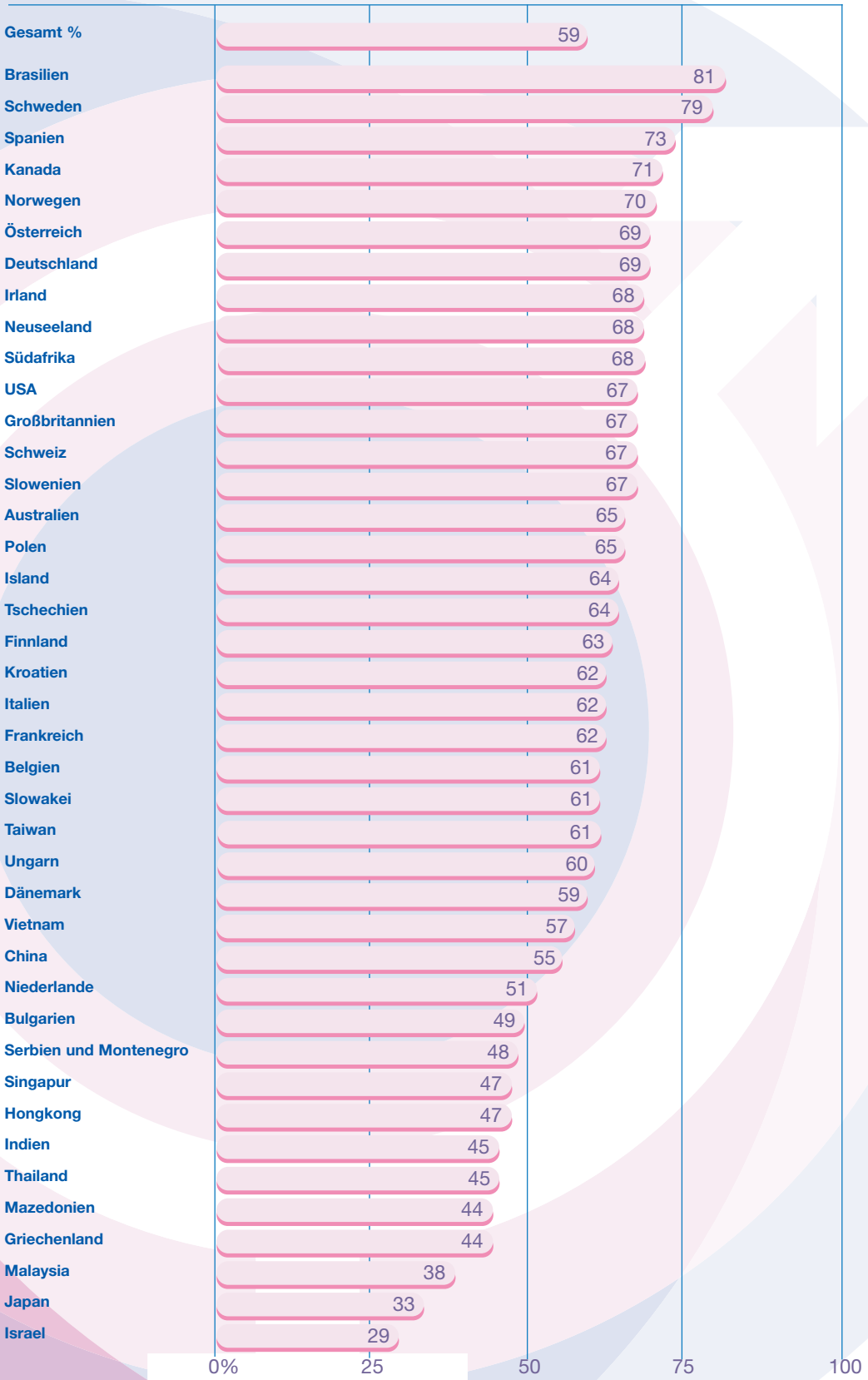

- Mehr als die Hälfte aller Männer (59%) wäre bereit, die „Pille für den Mann“ als Verhütungsmittel zu nehmen.
- Jede zweite Frau würde sich in diesem Fall auf den Partner verlassen.
- Brasilianische Männer sind am ehesten bereit, die Pille zu nehmen (81 %).
- Niemand vertraut seinen Partnern so sehr wie kroatische Frauen: Drei von vier Kroatinnen würden den Männern die Verhütung mit der Pille überlassen.
- Bei österreichischen Männern ist die Bereitschaft für die Pille überdurchschnittlich hoch (69%).

Basis: alle Befragten

SSL Healthcare Österreich GmbH
Hütteldorfer Straße 46
1152 Wien

www.durex.at

Durex ist ein Warenzeichen der SSL Gruppe